

Fiche technique

Caractéristiques du produit



Bain marie

Modèle

BM 06 D

Code SAP

00015059

Groupe d'articles

Cuiseurs de pâtes et bains-marie



- Volume de la cuve [L]: 4,5
- Vidange: Non
- Matériel: Inox
- Indice de protection d'enveloppe: IPX4
- Température maximale de l'appareil [° C]: 90

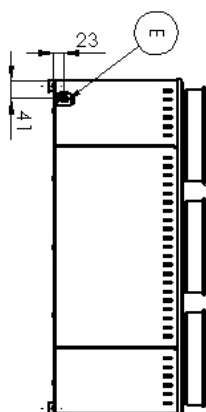
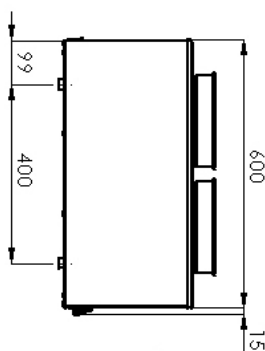
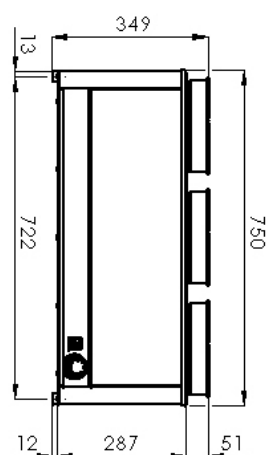
Code SAP	00015059	Puissance électrique [kW]	1.200
Largeur nette [mm]	750	Alimentation	230 V / 1N - 50 Hz
Profondeur nette [mm]	600	Volume de la cuve [L]	4,5
Hauteur nette [mm]	350	Nombre de GN / EN	6
Poids net [kg]	22.30		

Fiche technique

Dessin technique



Bain marie		
Modèle	Code SAP	00015059
BM 06 D	Groupe d'articles	Cuiseurs de pâtes et bains-marie



Fiche technique

Paramètres techniques



Bain marie		
Modèle	Code SAP	00015059
BM 06 D	Groupe d'articles	Cuiseurs de pâtes et bains-marie

1. Code SAP:

00015059

2. Largeur nette [mm]:

750

3. Profondeur nette [mm]:

600

4. Hauteur nette [mm]:

350

5. Poids net [kg]:

22.30

6. Largeur brute [mm]:

670

7. Profondeur brute [mm]:

790

8. Hauteur brute [mm]:

490

9. Poids brut [kg]:

24.30

10. Type d'appareil:

Appareil électrique

11. Puissance électrique [kW]:

1.200

12. Alimentation:

230 V / 1N - 50 Hz

13. Indice de protection d'enveloppe:

IPX4

14. La couleur extérieure de l'appareil:

Acier inoxydable

15. Matériel:

Inox

16. Indicateurs:

Voyants de marche et de préchauffement du four

17. Volume de la cuve [L]:

4,5

18. Température maximale de l'appareil [° C]:

90

19. Température minimale de l'appareil [° C]:

30

20. Nombre de cuves:

6

21. Vidange:

Non

22. Nombre de GN / EN:

6

23. Emplacement du chauffage:

Intérieur

24. Section des conducteurs CU [mm²]:

0,5

- Výkon (kW): 2,4-3,3 (230 V)